

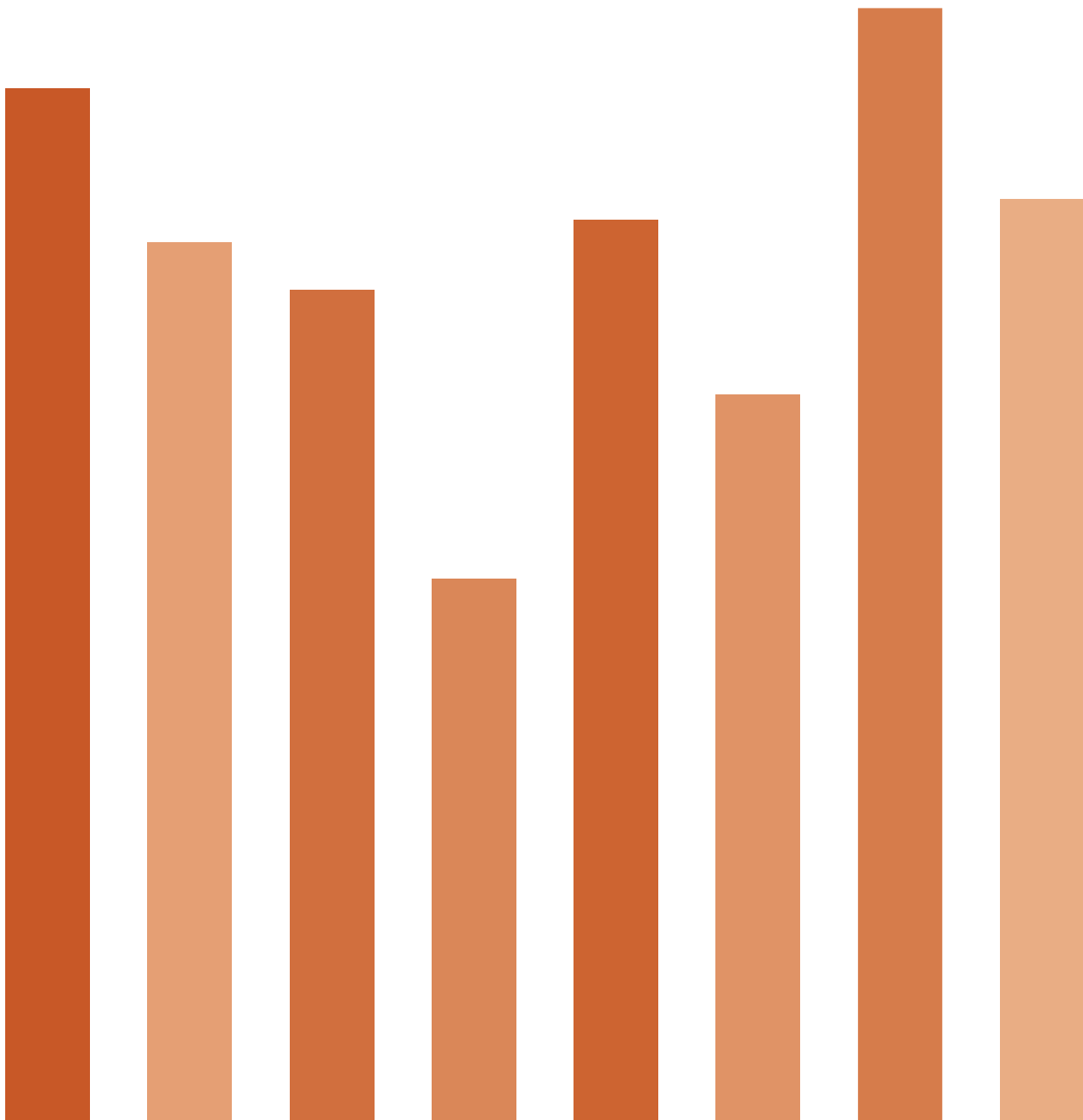
2. LES PRINCIPALES DONNÉES BUDGÉTAIRES ET COMPTABLES DU MINISTÈRE DE LA DÉFENSE

Les données budgétaires françaises figurant aux paragraphes 2.1 et 2.2 sont celles des Lois de finances initiales (LFI). Elles sont présentées dans ces deux paragraphes, selon les dispositions de l'ordonnance de 1959 (hors anciens combattants) jusqu'en 2005 puis à partir de 2006 selon le périmètre de la mission « Défense ».

Le budget est présenté au format de la Loi organique relative aux lois de finances (Lof) aux paragraphes 2.3 et 2.4.

Les deux nomenclatures coexistent dans ce document afin de conserver la pertinence des séries longues sur dix ans.

42 Md€ (en crédits budgétaires) sont mis à la disposition du ministre de la Défense pour 2014. Les quatre programmes de la mission « Défense » mobilisent plus de 92 % des crédits de paiement.



2.1 Le poids de la défense

Évolution du périmètre « Défense » en France (hors gendarmerie nationale) et mission « Défense » à partir de 2006

Année	Périmètre « Défense », mission « Défense » LFI (hors pensions)		Mission « Défense » LFI (y compris pensions)		Indice de prix du PIB* en M€
	Valeur	Volume	Valeur	Volume	
2005	28 438	28 438	non disponible hors gendarmerie nationale		100,0
2006 ⁽¹⁾	29 145	28 534	35 382	34 640	102,1
2007	29 846	28 483	36 251	34 596	104,8
2008	30 221	28 126	36 866	34 310	107,4
2009 ⁽²⁾	32 983	30 479	39 961	36 927	108,2
2010 ⁽²⁾	32 196	29 468	39 230	35 906	109,3
2011 ⁽³⁾	31 173	28 169	38 432	34 729	110,7
2012 ⁽³⁾	31 445	27 987	39 094	34 698	112,4
2013 ⁽³⁾	31 376	27 478	39 391	34 497	114,2
2014 ⁽³⁾	31 321 ⁽⁴⁾	27 043	39 188	33 835	115,8

Sources : lois de finances initiales, Comptes nationaux - base 2005, Insee

(1) Rupture de série mission « Défense », nouveau périmètre lié à la Loi de programmation militaire (LPM) 2009-2014.

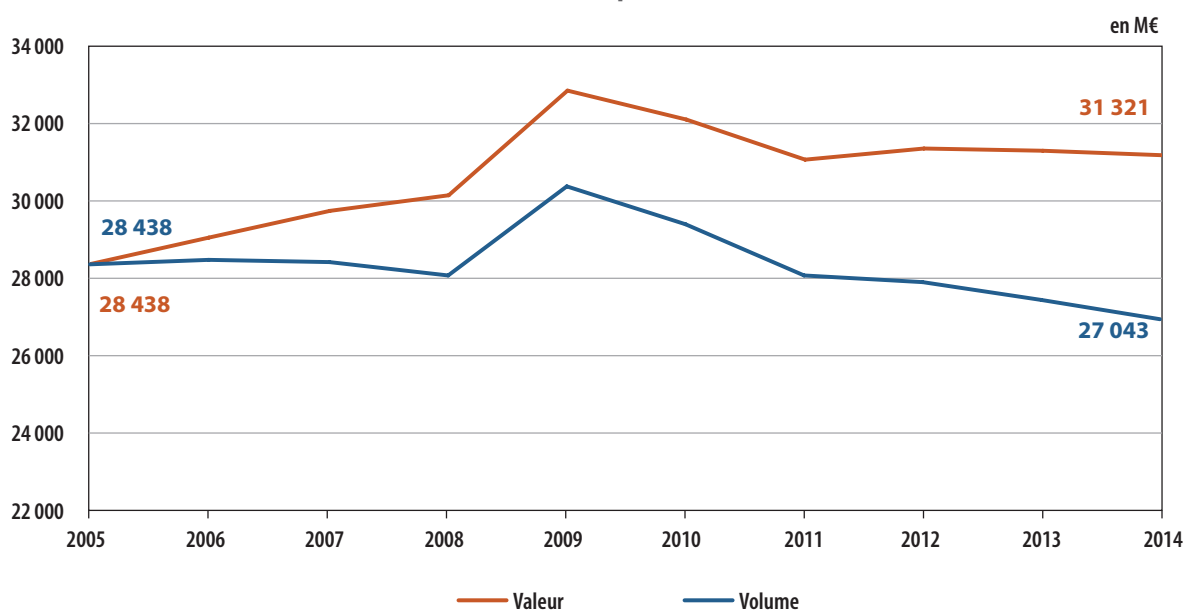
(2) Lois de finances pour 2009 et pour 2010 - ressources (crédits budgétaires, extrabudgétaires et plan de relance de l'économie).

(3) Lois de finances initiales (LFI) pour 2011 à 2014 - ressources (crédits budgétaires et extrabudgétaires).

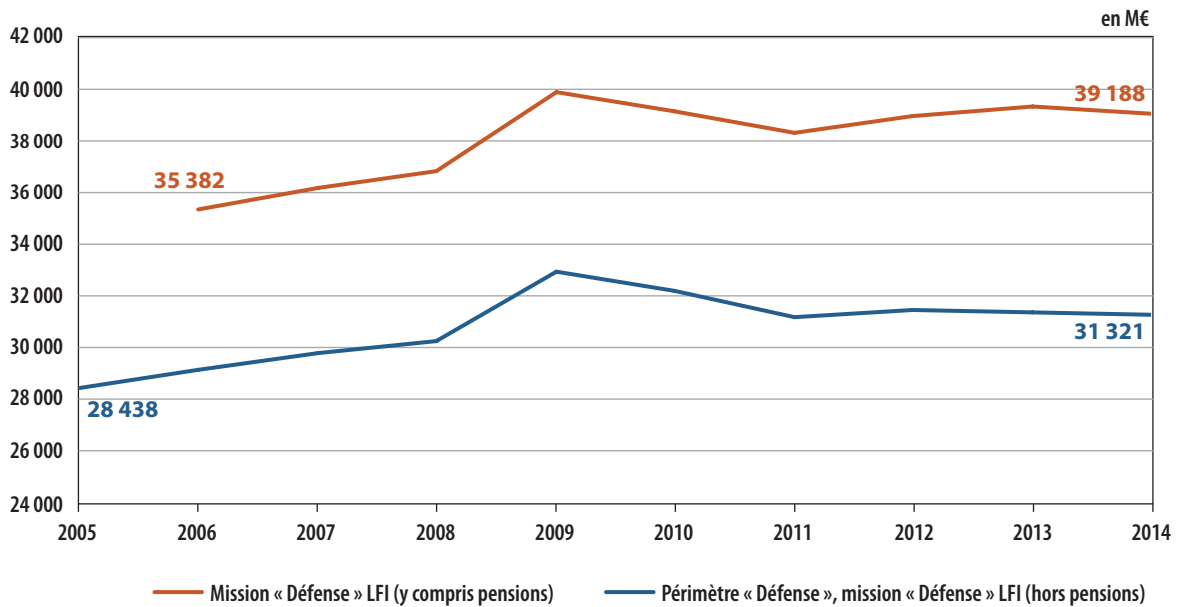
* Le déflateur utilisé pour le calcul des données en volume est l'indice de prix du PIB. Il est présenté ici en prenant pour référence l'année 2005 (2005 = 100).

(4) Y compris les recettes liées aux cessions de matériels (50 M€).

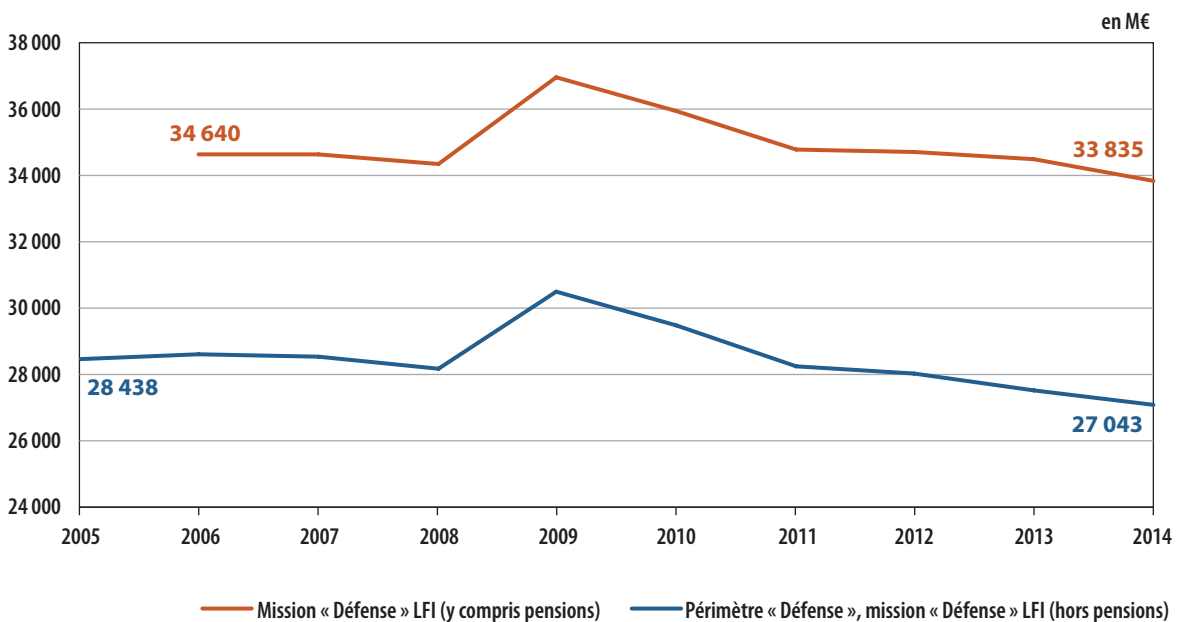
Évolution du périmètre « Défense » et mission « Défense » (LFI - hors pensions)



Périmètre « Défense » et mission « Défense » avec et hors pensions
(en valeur)



Périmètre « Défense » et mission « Défense » avec et hors pensions
(en base 2005 = 100)



2.2 La structure des dépenses de défense en lois de finances initiales

2.2.1 La répartition entre les dépenses hors équipement (personnel et fonctionnement) et les dépenses d'équipement

Dépenses hors équipement et équipement

en M€ courants				Nomenclature budget 2014
Année	Hors équipement (hors pensions)	Équipement	Total (hors pensions)	
2005	13 699	14 739	28 438	Hors équipement Masse salariale hors pensions (T2) Activités opérationnelles Fonctionnement et activités spécifiques Opex (hors T2) Équipement Dissuasion Renseignement Environnement des programmes d'armement Autres opérations d'armement (AOA) Équipement d'accompagnement (EAC) Entretien programmé du matériel (EPM) Entretien programmé du personnel (EPP) Programmes à effet majeur (PEM) Prospective et préparation de l'avenir (PPA) Infrastructures de défense
2006 ⁽¹⁾	14 270	14 875	29 145	
2007	14 688	15 158	29 846	
2008	14 888	15 334	30 222	
2009 ⁽²⁾	15 097	17 887	32 984	
2010 ⁽²⁾	15 152	17 044	32 196	
2011 ⁽³⁾	15 159	16 014	31 173	
2012 ⁽³⁾	15 212	16 233	31 445	
2013 ⁽³⁾	15 379	15 996	31 375	
2014 ⁽³⁾	14 899	16 422	31 321	

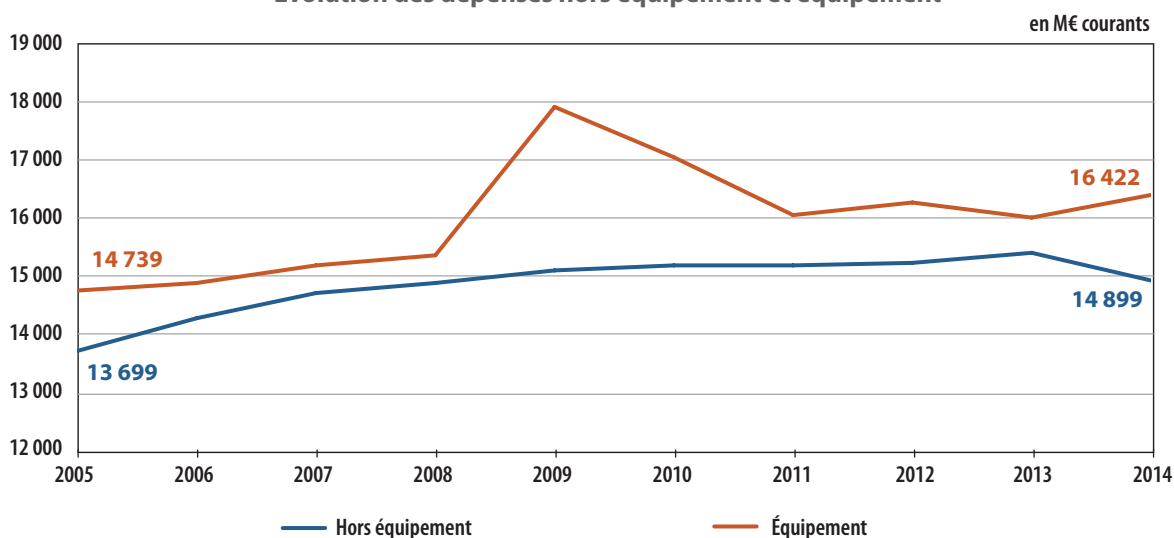
Source: lois de finances initiales

(1) Rupture de série mission « Défense », nouveau périmètre lié à la LPM 2009-2014.

(2) Lois de finances pour 2009 et pour 2010 - ressources (crédits budgétaires, extrabudgétaires et plan de relance de l'économie).

(3) Lois de finances pour 2011 à 2014 - ressources (crédits budgétaires et extrabudgétaires).

Évolution des dépenses hors équipement et équipement



2.2.2 Les dépenses hors équipement (personnel et fonctionnement) et les dépenses d'équipement des trois armées et des autres services

en M€ courants

	Dépenses	2005	2006 ⁽¹⁾	2007	2008	2009 ⁽²⁾	2010 ⁽³⁾	2011 ⁽⁴⁾	2012 ⁽⁴⁾	2013 ⁽⁴⁾	2014
BOP Air	Héqt	2 470	2 588	2 629	2 597	2 557	2 412	2 201	2 039	1 971	1 910
	Éqt	3 635	1 132	1 311	1 279	1 380	1 307	1 265	1 308	1 495	1 394
	Total	6 105	3 720	3 940	3 876	3 938	3 719	3 465	3 347	3 466	3 304
BOP Terre	Héqt	4 972	5 570	5 497	5 571	5 561	5 328	4 807	4 194	4 109	3 984
	Éqt	3 015	991	941	1 009	996	957	1 014	958	949	1 013
	Total	7 988	6 561	6 437	6 580	6 557	6 285	5 821	5 152	5 058	4 996
BOP Marine nationale	Héqt	1 975	2 233	2 248	2 246	2 154	2 094	1 891	1 809	2 041	1 787
	Éqt	3 799	1 176	1 348	1 345	1 446	1 258	1 444	1 507	1 333	1 670
	Total	5 774	3 409	3 597	3 591	3 601	3 352	3 334	3 316	3 374	3 458
Autres services	Héqt	4 282	3 879	4 314	4 474	4 824	5 318	6 261	7 171	7 259	7 218
	Éqt	4 290	11 576	11 558	11 701	14 064	13 522	12 292	12 460	12 220	12 345
	Total	8 572	15 455	15 872	16 175	18 888	18 840	18 553	19 630	19 478	19 563
Total	Héqt	13 699	14 270	14 688	14 887	15 096	15 152	15 159	15 212	15 379	14 899
	Éqt	14 739	14 875	15 158	15 334	17 887	17 044	16 014	16 233	15 996	16 422
	Total	28 438	29 145	29 846	30 221	32 983	32 196	31 173	31 445	31 376	31 321

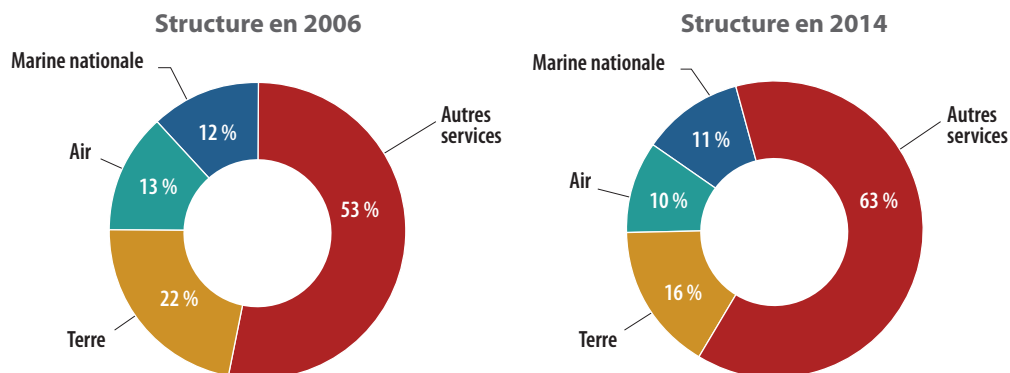
Source : lois de finances initiales

(1) À partir de 2006, les montants retenus par armée sont ceux inscrits dans les BOP du programme 178, l'essentiel des crédits d'équipement sont regroupés dans le programme 146.

(2) Loi de finances pour 2009 - ressources (crédits budgétaires, extrabudgétaires et plan de relance de l'économie).

(3) Loi de finances pour 2010 - ressources (crédits budgétaires, extrabudgétaires et plan de relance de l'économie).

(4) Lois de finances pour 2011, pour 2012 et pour 2013 - ressources (crédits budgétaires et extrabudgétaires).



2.2.3 L'évolution des composantes des dépenses hors équipement

en M€ courants

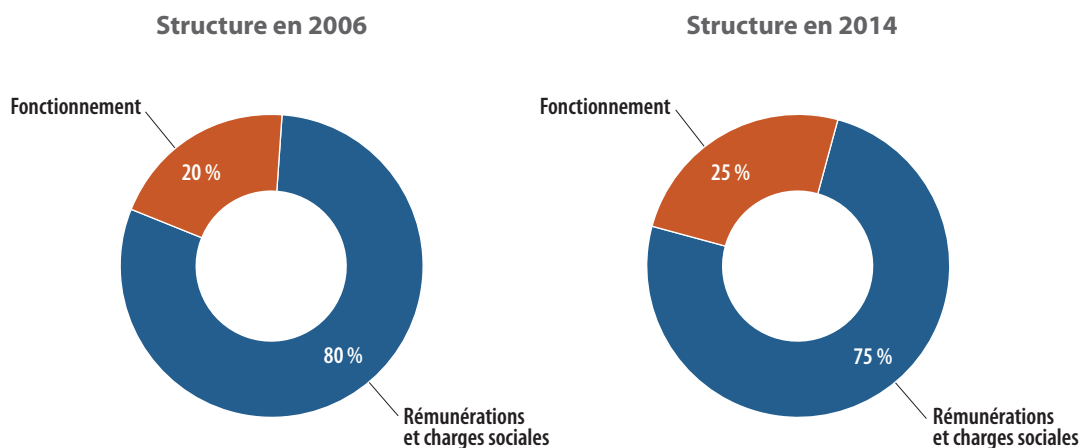
Année	Rémunérations et charges sociales	Fonctionnement (hors équipement)	Total (hors pensions)	Pensions	Total (y compris pensions)
2005	11 001	2 699	13 699	non disponible hors gendarmerie nationale	
2006 ⁽¹⁾	11 447	2 824	14 270	6 237	20 507
2007	11 568	3 119	14 688	6 406	21 093
2008	11 684	3 204	14 888	6 645	21 532
2009 ⁽²⁾	11 692	3 416	15 107	6 977	22 084
2010 ⁽²⁾	11 650	3 502	15 152	7 034	22 186
2011 ⁽³⁾	11 703	3 456	15 159	7 259	22 418
2012 ⁽³⁾	11 546	3 666	15 212	7 649	22 862
2013 ⁽³⁾	11 372	4 007	15 379	8 015	23 395
2014 ⁽³⁾	11 145	3 754	14 899	7 866	22 765

Source: lois de finances initiales

(1) À partir de 2006, les montants retenus par armée sont ceux inscrits dans les BOP du programme 178, l'essentiel des crédits d'équipement sont regroupés dans le programme 146.

(2) Lois de finances pour 2009 et pour 2010 - ressources (crédits budgétaires, extrabudgétaires et plan de relance de l'économie).

(3) Lois de finances pour 2011 à 2014 - ressources (crédits budgétaires et extrabudgétaires).



Évolution des dépenses de fonctionnement

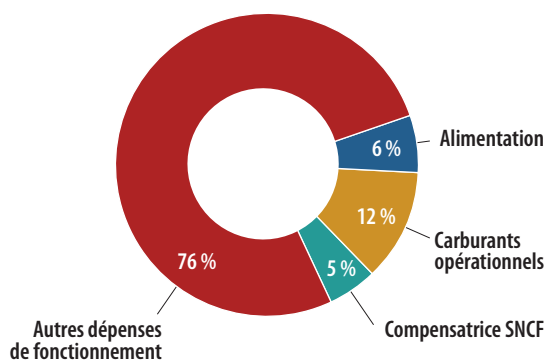
en M€ courants

Année	Alimentation	Carburants opérationnels	Compensatrice SNCF	Subventions	Autres dépenses de fonctionnement	Total
2010*	204	414	184	nc	2 678	3 480
2011	184	430	184	nc	2 920	3 718
2012	185	525	179	nc	3 032	3 921
2013	176	566	186	nc	3 080	4 008
2014	174	511	175	nc	2 897	3 757

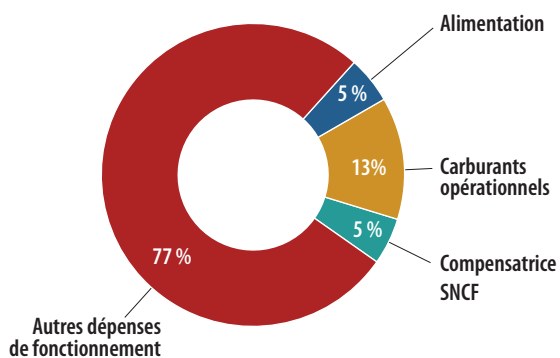
Source: lois de finances initiales

* L'agrégat « fonctionnement » a subi un changement de structure en 2013 et ne peut être reconstitué qu'à compter de 2010.

Structure en 2010



Structure en 2014



2.2.4 Les dépenses hors équipement (hors pensions) des trois armées et des autres services

en M€ courants

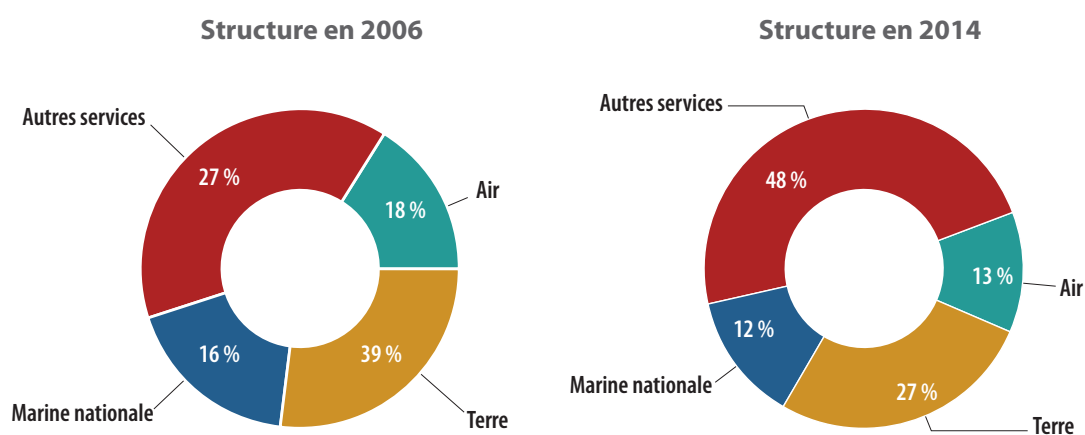
Année	BOP Air	BOP Terre	BOP Marine nationale	Autres services	Total
2005	2 470	4 972	1 975	4 282	13 699
2006 ⁽¹⁾	2 588	5 570	2 233	3 879	14 270
2007	2 629	5 497	2 248	4 314	14 688
2008	2 597	5 568	2 246	4 476	14 888
2009 ⁽²⁾	2 557	5 558	2 154	4 837	15 107
2010 ⁽²⁾	2 412	5 328	2 094	5 318	15 152
2011 ⁽³⁾	2 201	4 807	1 891	6 261	15 159
2012 ⁽³⁾	2 039	4 194	1 809	7 171	15 212
2013 ⁽³⁾	1 971	4 109	1 826	7 474	15 379
2014 ⁽³⁾	1 910	3 984	1 787	7 218	14 899

Source: lois de finances initiales

(1) À partir de 2006, les montants retenus par armée sont ceux inscrits dans les BOP du programme 178, l'essentiel des crédits d'équipement sont regroupés dans le programme 146.

(2) Lois de finances pour 2009 et pour 2010 - ressources (crédits budgétaires, extrabudgétaires et plan de relance de l'économie).

(3) Lois de finances pour 2011 à 2014 - ressources (crédits budgétaires et extrabudgétaires).



2.2.5 L'évolution des composantes des dépenses d'équipement

en M€ courants

Année	Classique	Espace	Nucléaire	Total
2005	11 126	465	3 148	14 739
2006 ⁽¹⁾	11 063	489	3 323	14 875
2007	11 419	469	3 271	15 158
2008	11 566	393	3 375	15 334
2009 ⁽²⁾	14 132	nd	3 745	17 877
2010 ⁽²⁾	13 497	nd	3 547	17 044
2011 ⁽³⁾	12 604	nd	3 410	16 014
2012 ⁽³⁾	12 890	nd	3 343	16 233
2013 ⁽³⁾	12 622	nd	3 374	15 996
2014 ⁽³⁾	12 918	nd	3 504	16 422

Source: lois de finances initiales

(1) À partir de 2006, les montants retenus par armée sont ceux inscrits dans les BOP du programme 178, l'essentiel des crédits d'équipement sont regroupés dans le programme 146.

(2) Lois de finances pour 2009 et pour 2010 - ressources (crédits budgétaires, extrabudgétaires et plan de relance de l'économie).

(3) Lois de finances pour 2011 à 2014 - ressources (crédits budgétaires et extrabudgétaires).

2.2.6 Les dépenses d'équipement des trois armées et des autres services

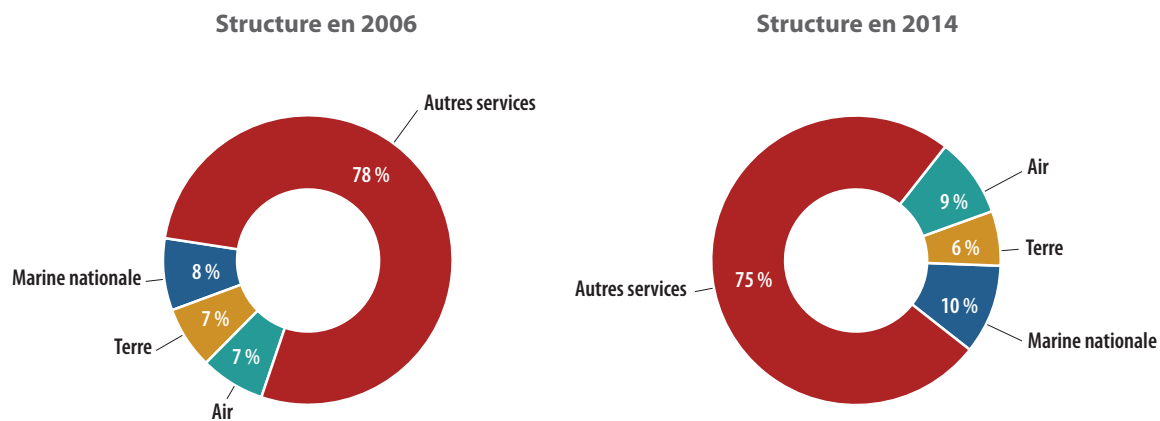
en M€ courants					
Année	BOP Air	BOP Terre	BOP Marine nationale	Autres services	Total
2005	3 635	3 015	3 799	4 290	14 739
2006 ⁽¹⁾	1 132	991	1 176	11 576	14 875
2007	1 311	941	1 348	11 558	15 158
2008	1 279	1 009	1 345	11 701	15 334
2009 ⁽²⁾	1 380	996	1 446	14 054	17 877
2010 ⁽²⁾	1 307	957	1 258	13 522	17 044
2011 ⁽³⁾	1 265	1 014	1 444	12 292	16 014
2012 ⁽³⁾	1 308	958	1 507	12 460	16 233
2013 ⁽³⁾	1 495	949	1 333	12 220	15 996
2014 ⁽³⁾	1 394	1 013	1 670	12 345	16 422

Source: lois de finances initiales

(1) À partir de 2006, les montants retenus par armée sont ceux inscrits dans les BOP du programme 178, l'essentiel des crédits d'équipement sont regroupés dans le programme 146.

(2) Lois de finances pour 2009 et pour 2010 - ressources (crédits budgétaires, extrabudgétaires et plan de relance de l'économie).

(3) Lois de finances pour 2011 à 2014 - ressources (crédits budgétaires et extrabudgétaires).



2.3 La présentation du budget du ministère de la Défense au format Lolf

2.3.1 Les missions, programmes et actions correspondant au budget du ministère de la Défense

La Loi organique relative aux lois de finances (Lolf) présente le budget selon une ventilation par destination des crédits, déclinée en missions, programmes et actions.

À ce titre, le ministère de la Défense est concerné par la mission « Défense » proprement dite, la mission « Anciens combattants, mémoire et liens avec la Nation », et enfin le programme « Recherche duale (civile et militaire) » qui s'intègre dans la mission interministérielle « Recherche et enseignement supérieur ». La mission « Sécurité » est intégrée au budget du ministère de l'Intérieur à compter du 1^{er} janvier 2009.

Le tableau ci-après décline les missions, programmes et actions qui relèvent du budget de la défense.

Missions	Programmes	Actions
DÉFENSE	Environnement et prospective de la politique de défense (144)	Recherche et exploitation du renseignement intéressant la sécurité de la France Prospective de défense Relations internationales
	Équipement des forces (146)	Dissuasion Commandement et maîtrise de l'information Projection - mobilité - soutien Engagement et combat Protection et sauvegarde Préparation et conduite des opérations d'armement Partis étrangers et programmes civils
	Préparation et emploi des forces (178)	Planification des moyens et conduite des opérations Préparation des forces terrestres Préparation des forces navales Préparation des forces aériennes Logistique et soutien interarmées Surcoûts liés aux opérations extérieures Surcoûts liés aux opérations intérieures
	Soutien de la politique de la défense (212)	Politique immobilière Systèmes d'information, d'administration et de gestion Politiques des ressources humaines Politique culturelle et éducative Restructurations Pilotage, soutien et communication
	Excellence technologique des industries de défense (402)	Maîtrise des techniques nucléaires (nouveau) Maîtrise des techniques spatiales (nouveau)
SÉCURITÉ*	Gendarmerie nationale (152)	Ordre et sécurité publics Sécurité routière Mission de police judiciaire et concours à la justice Commandement, ressources humaines et logistique Exercice des missions militaires
ANCIENS COMBATTANTS, MÉMOIRE ET LIENS AVEC LA NATION	Indemnisation des victimes des persécutions antisémites et des actes de barbarie pendant la seconde guerre mondiale (158)**	Indemnisation des orphelins de la déportation et des victimes de spoliations du fait des législations antisémites en vigueur pendant l'Occupation Indemnisation des victimes d'actes de barbarie durant la seconde guerre mondiale
	Liens entre la Nation et son armée (167)	Journée défense et citoyenneté Politique de mémoire
	Reconnaissance et réparation en faveur du monde combattant (169)	Administration de la dette viagère Gestion des droits liés aux pensions militaires d'invalidité Solidarité Action en faveur des rapatriés (nouveau) Réparation des conséquences sanitaires des essais nucléaires français
RECHERCHE ET ENSEIGNEMENT SUPÉRIEUR	Recherche duale (civile et militaire) (191)	Recherche duale en sciences du vivant Recherche duale en sciences et techniques de l'information et de la communication Recherche duale dans le domaine aérospatial Autres recherches et développements technologiques duaux

* Mission « Sécurité » intégrée au budget du ministère de l'Intérieur à compter du 1^{er} janvier 2009.

** Programme 158 transféré au budget du Premier ministre à compter de 2007.

2.3.2 Le budget du ministère de la Défense par destination (missions, programmes) et nature (titres) - crédits budgétaires (y compris pensions)

en M€		2009 (LFI) ¹					2010 (LFI) ²					2011 (LFI) ³					Total		
		Titre 2	Titre 3	Titre 5	Titre 6	Titre 7	Total	Titre 2	Titre 3	Titre 5	Titre 6	Titre 7	Total	Titre 2	Titre 3	Titre 5		Titre 6	Titre 7
Mission DÉFENSE																			
Programme	Environnement et prospective de la politique de défense (144)	520	1 007	159	49	-	1 735	542	1 005	181	52	-	1 780	569	1 009	158	55	-	1 792
	Équipement des forces (146)	1 860	883	9 464	2	-	12 208	1 842	852	8 648	2	-	11 344	1 870	1 019	7 822	2	-	10 712
	Préparation et emploi des forces (178)	15 481	5 742	474	125	-	21 822	15 404	5 493	455	188	-	21 541	15 491	5 773	418	209	-	21 891
	Soutien de la politique de la défense (212)	806	572	165	23	6	1 573	895	763	789	27	6	2 480	1 032	874	1 061	40	7	3 014
Total		18 668	8 204	10 262	199	6	37 339	18 684	8 113	10 073	269	6	37 145	18 962	8 676	9 457	307	7	37 409
Mission ANCIENS COMBATTANTS, MÉMOIRE ET LIENS AVEC LA NATION																			
Programme	Liens entre la Nation et son armée (167)	126	30	4	2	-	163	120	28	3	4	-	155	102	24	2	7	-	134
	Mémoire, reconnaissance et réparation en faveur du monde combattant (169)	56	57	0	3 088	-	3 202	30	72	0	3 076	-	3 178	12	76	-	2 982	-	3 070
Total		182	88	5	3 090	-	3 365	151	100	3	3 079	-	3 334	114	100	2	2 988	-	3 204
Mission RECHERCHE ET ENSEIGNEMENT SUPÉRIEUR																			
Programme	Recherche duale (civile et militaire) (191)	-	200	-	-	-	200	-	197	-	-	-	197	-	197	-	-	-	197
TOTAL MISSIONS MINISTÈRE DÉFENSE		18 850	8 492	10 267	3 289	6	40 904	18 835	8 412	10 077	3 346	6	40 675	19 076	8 973	9 459	3 295	7	40 810

(1) Auxquels s'ajoutent 985 M€ du plan de relance de l'économie et 1 637 M€ de ressources extrabudgétaires.

(2) Auxquels s'ajoutent 770 M€ du plan de relance de l'économie et 1 315 M€ de ressources extrabudgétaires.

(3) Auxquels s'ajoutent 1 023 M€ de ressources extrabudgétaires.

Titre 2 Dépenses de personnel.

Titre 3 Dépenses de fonctionnement.

Titre 5 Dépenses d'investissement.

Titre 6 Dépenses d'intervention.

Titre 7 Dépenses d'opérations financières.

Pour mémoire : programme 158 transféré au budget du Premier ministre à compter de 2007.

en M€		2012 (LFI) ⁴						2013 (LFI) ⁵						2014 (LFI) ⁶					
		Titre 2	Titre 3	Titre 5	Titre 6	Titre 7	Total	Titre 2	Titre 3	Titre 5	Titre 6	Titre 7	Total	Titre 2	Titre 3	Titre 5	Titre 6	Titre 7	Total
Mission DÉFENSE																			
Programme	Environnement et prospective de la politique de défense (144)	597	1 004	138	50	-	1 789	633	1 133	84	55	-	1 905	644	1 144	134	49	6	1 977
	Équipement des forces (146)	1 894	1 244	7 817	8	-	10 963	2 006	1 411	7 517	6	-	10 939	1 920	2 000	6 348	10	0	10 278
	Préparation et emploi des forces (178)	15 534	6 030	434	207	-	22 204	15 532	6 177	513	211	-	22 433	15 238	6 247	506	196	0	22 187
	Soutien de la politique de la défense (212)	1 171	894	936	35	9	3 046	1 217	841	752	32	5	2 847	1 210	846	865	51	7	2 979
	Excellence technologique des industries de la défense (402)													0	2	1 498	0	0	1 500
Total		19 196	9 172	9 325	300	9	38 001	19 387	9 562	8 866	304	5	38 124	19 011	10 240	9 351	306	12	38 921
Mission ANCIENS COMBATTANTS, MÉMOIRE ET LIENS AVEC LA NATION																			
Programme	Liens entre la Nation et son armée (167)	87	22	2	7	-	118	82	27	0	10	-	120	75	29	-	13	-	117
	Mémoire, reconnaissance et réparation en faveur du monde combattant (169)	0	75	-	2 840	-	2 915	-	75	-	2 764	-	2 838	-	74	-	2 673	-	2 747
Total		87	97	2	2 847	-	3 033	82	102	0	2 774	0	2 958	75	103	0	2 686	0	2 865
Mission RECHERCHE ET ENSEIGNEMENT SUPÉRIEUR																			
Programme	Recherche duale (civile et militaire) (191)	-	33	-		159	193	-	33	-	-	159	193	-	33		-	159	192
TOTAL MISSIONS MINISTÈRE DÉFENSE		19 282	9 302	9 327	3 147	168	41 227	19 470	9 696	8 866	3 078	164	41 275	19 086	10 376	9 351	2 993	171	41 977

(4) Auxquels s'ajoutent 1 093 M€ de ressources extrabudgétaires.

(5) Auxquels s'ajoutent 1 267 M€ de ressources extrabudgétaires.

(6) Auxquels s'ajoutent 267 M€ de ressources extrabudgétaires.

Titre 2 Dépenses de personnel.

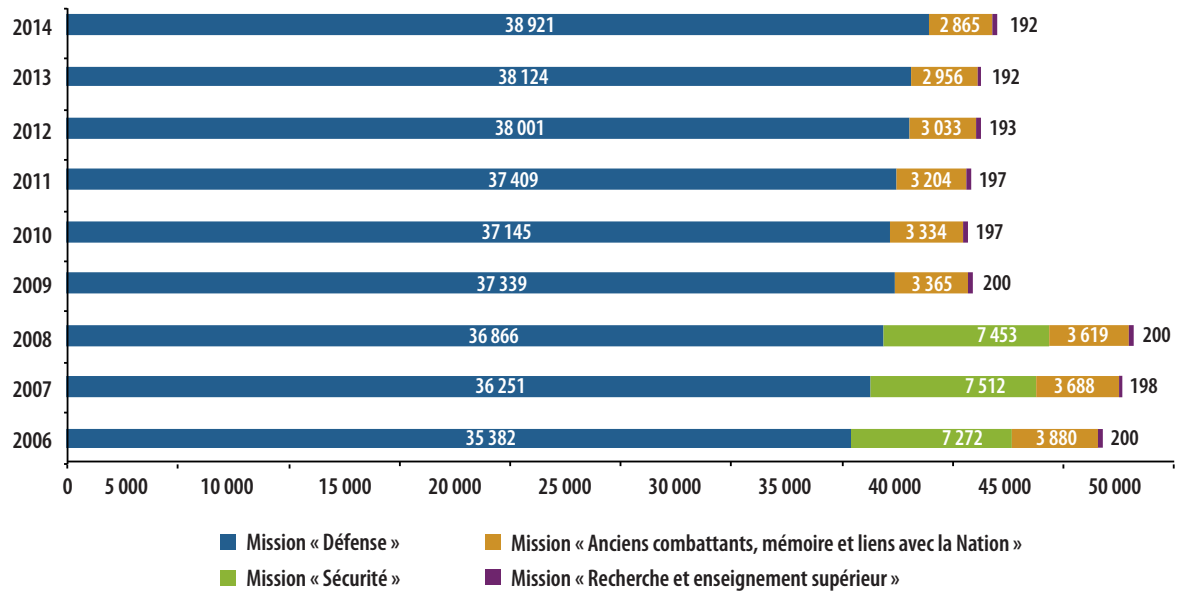
Titre 3 Dépenses de fonctionnement.

Titre 5 Dépenses d'investissement.

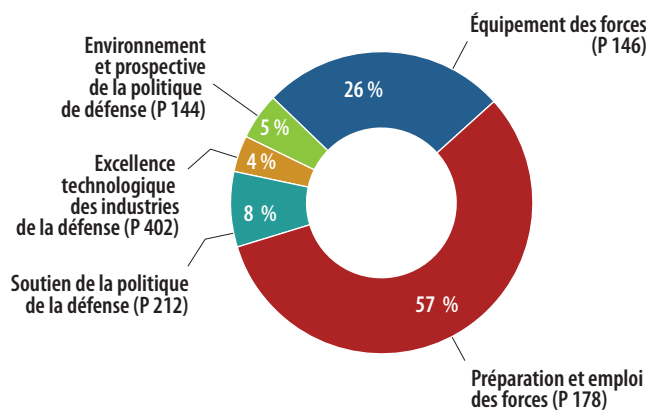
Titre 6 Dépenses d'intervention.

Titre 7 Dépenses d'opérations financières.

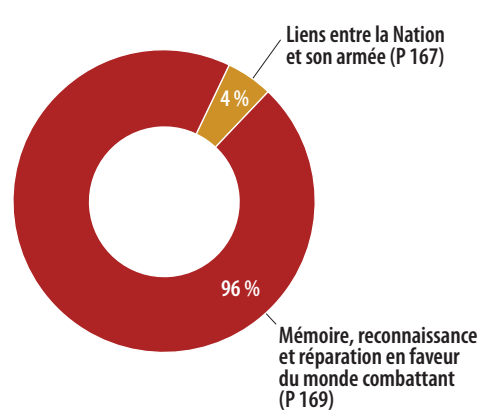
2.3.3 La répartition des Crédits de paiement (CP) du ministère de la Défense par mission (pensions comprises)



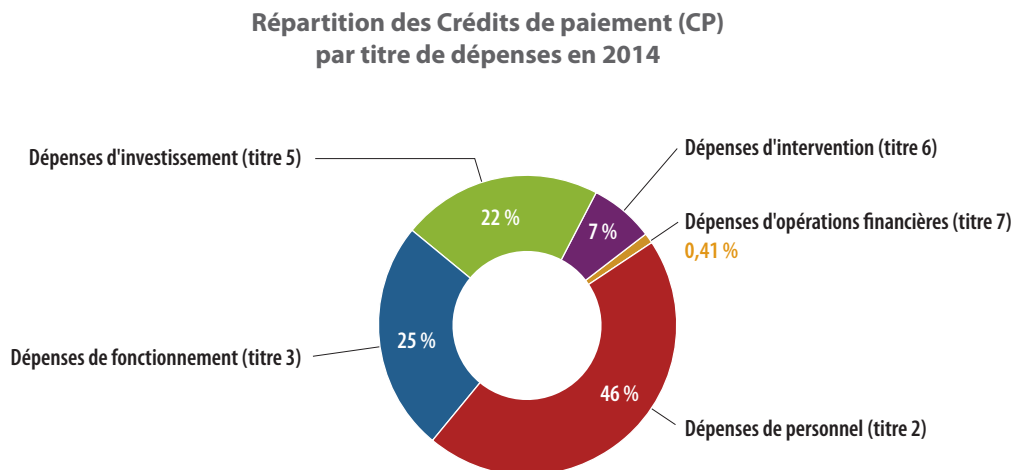
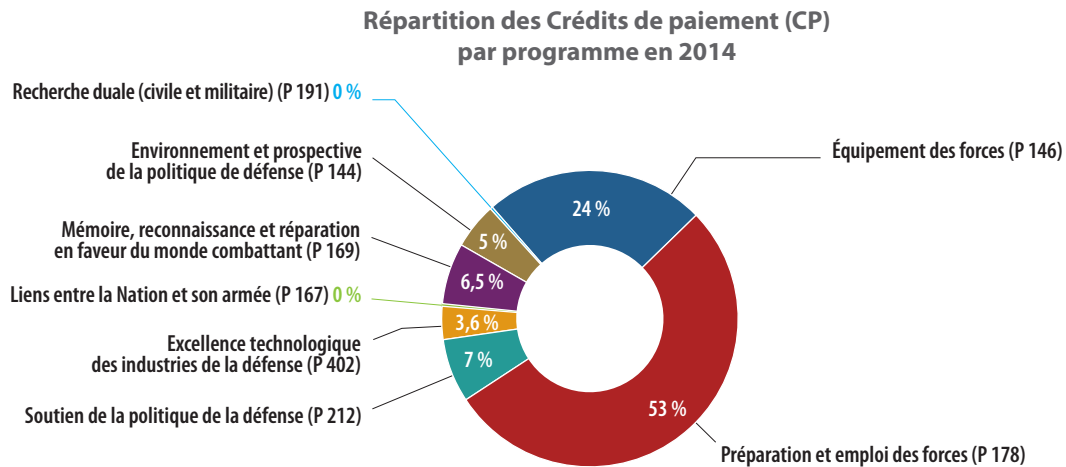
Répartition par programme des Crédits de paiement (CP) de la mission « Défense » en 2014



Répartition par programme des Crédits de paiement (CP) de la mission « Anciens combattants » en 2014



2.3.4 La répartition des Crédits de paiement (CP) du ministère de la Défense par programme et par titre de dépense



2.4 L'exécution du budget du ministère de la Défense au format Lolf

L'exécution du budget du ministère de la Défense par destination (missions, programmes) et nature (titres) en crédits de paiement

en M€		2008						2009						2010					
		Titre 2	Titre 3	Titre 5	Titre 6	Titre 7	Total	Titre 2	Titre 3	Titre 5	Titre 6	Titre 7	Total	Titre 2	Titre 3	Titre 5	Titre 6	Titre 7	Total
Mission DÉFENSE																			
Programme	Environnement et prospective de la politique de défense (144)	507	995	124	40	0	1 665	533	1 017	226	54	0	1 831	542	1 068	155	57	0	1 822
	Équipement des forces (146)	889	733	8 723	0	0	10 346	1 853	1 788	9 914	14	0	13 569	1 835	1 803	8 364	26	0	12 029
	Préparation et emploi des forces (178)	15 570	5 880	581	208	0	22 239	15 835	6 152	608	282	0	22 877	15 946	6 013	374	257	0	22 590
	Soutien de la politique de la défense (212)	1 719	619	1 007	21	0	3 365	838	964	367	13	5	2 188	959	1 135	575	16	6	2 692
Total		18 685	8 227	10 435	268	0	37 615	19 059	9 921	11 116	363	5	40 465	19 283	10 020	9 468	356	6	39 133
Mission SÉCURITÉ																			
Programme	Gendarmerie nationale (152)	6 090	950	401	8	0	7 448	La mission « Sécurité - gendarmerie nationale » est intégrée au budget du ministère de l'Intérieur à compter du 1 ^{er} janvier 2009											
Mission ANCIENS COMBATTANTS, MÉMOIRE ET LIENS AVEC LA NATION																			
Programme	Liens entre la Nation et son armée (167)	162	76	3	5	7	253	119	30	3	2	0	154	107	24	0	8	0	138
	Mémoire, reconnaissance et réparation en faveur du monde combattant (169)	55	58	0	3 178	0	3 292	55	58	1	3 074	0	3 188	31	78	0	3 066	0	3 176
Total		217	134	3	3 184	7	3 544	174	88	4	3 076	0	3 342	138	102	0	3 074	0	3 314
Mission RECHERCHE ET ENSEIGNEMENT SUPÉRIEUR																			
Programme	Recherche duale (civile et militaire) (191)	0	195,05	0	0	0	195	0	200	0	0	0	200	0	194	0	0	0	194
TOTAL MISSIONS MINISTÈRE DÉFENSE		24 992	9 505	10 839	3 460	7	48 802	19 233	9 243	12 137	3 389	5	44 007	19 421	10 316	9 468	3 430	6	42 640

La mission « Sécurité - gendarmerie nationale » (programme 152) est intégrée au budget du ministère de l'Intérieur à compter du 1^{er} janvier 2009.

Titre 2 Dépenses de personnel.

Titre 3 Dépenses de fonctionnement.

Titre 5 Dépenses d'investissement.

Titre 6 Dépenses d'intervention.

Titre 7 Dépenses d'opérations financières.

en M€		2011						2012						2013					
		Titre 2	Titre 3	Titre 5	Titre 6	Titre 7	Total	Titre 2	Titre 3	Titre 5	Titre 6	Titre 7	Total	Titre 2	Titre 3	Titre 5	Titre 6	Titre 7	Total
Mission DÉFENSE																			
Programme	Environnement et prospective de la politique de défense (144)	577	990	155	59		1 782	607	982	133	59		1 781	615	1 082	105	57	0	1 859
	Équipement des forces (146)	1 862	1 892	6 817	31		10 602	1 904	1 472	7 132	28		10 536	2 016	1 969	6 403	32	0	10 420
	Préparation et emploi des forces (178)	16 055	6 580	561	206		23 401	16 307	6 416	510	212	0	23 446	16 173	6 954	485	224	0	23 836
	Soutien de la politique de la défense (212)	1 035	1 028	808	57	7	2 934	1 193	1 093	788	29	10	3 113	1 188	1 124	488	40	4	2 844
Total		19 528	10 490	8 340	353	7	38 718	20 011	9 963	8 564	328	10	38 876	19 991	11 129	7 482	353	5	38 959
Mission SÉCURITÉ																			
Programme	Gendarmerie nationale (152)	La mission « Sécurité - gendarmerie nationale » est intégrée au budget du ministère de l'Intérieur à compter du 1 ^{er} janvier 2009																	
Mission ANCIENS COMBATTANTS, MÉMOIRE ET LIENS AVEC LA NATION																			
Programme	Liens entre la Nation et son armée (167)	100	23	0	10	0	133	83	22	0	11		116	77	21	0	15	0	113
	Mémoire, reconnaissance et réparation en faveur du monde combattant (169)	12	78	0	2 926	0	3 016		75		2 835		2 910	0	5	0	2 729	0	2 734
Total		112	101	0	2 935	0	3 149	83	97	0	2 846	0	3 026	77	26	0	2 744	0	2 847
Mission RECHERCHE ET ENSEIGNEMENT SUPÉRIEUR																			
Programme	Recherche duale (civile et militaire) (191)		189				189		56			121	178	0	32	0	0	145	177
TOTAL MISSIONS MINISTÈRE DÉFENSE		19 640	10 780	8 340	3 288	7	42 056	20 094	10 116	8 564	3 174	131	42 079	20 068	11 187	7 482	3 097	150	41 983

Titre 2 Dépenses de personnel.

Titre 3 Dépenses de fonctionnement.

Titre 5 Dépenses d'investissement.

Titre 6 Dépenses d'intervention.

Titre 7 Dépenses d'opérations financières.

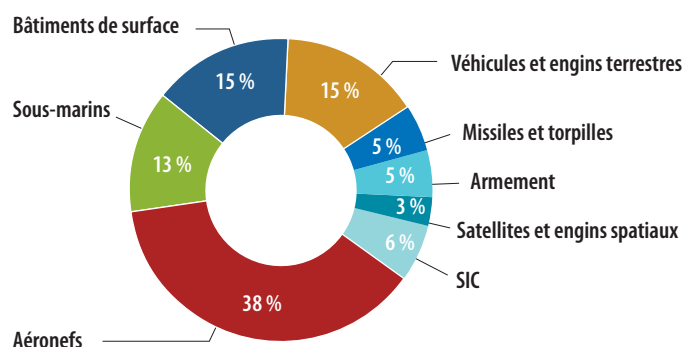
2.5 Les principales données comptables : la défense dans le bilan de l'État

Les actifs et passifs de la défense dans le bilan de l'État

ACTIF (en M€) (hors CEA)	Bilan de clôture 31 décembre 2012			31 décembre 2011
	Valeur brute	Amortissement et dépréciations	Valeur nette	Valeur nette
• Immobilisations incorporelles	32 495	12 427	20 068	21 524
- Logiciels acquis et produits en interne	731	380	351	379
- Brevets				
- Développements militaires qualifiés	25 739	12 047	13 692	14 915
- Développements militaires en cours	6 025	0	6 025	6 230
• Immobilisations corporelles	132 435	52 454	79 981	78 314
- Parc immobilier	15 986		15 986	15 750
- Parc immobilier en cours	4 274		4 274	4 541
- Matériel technique, industriel et outillage	4 919	3 439	1 480	1 641
- Matériels militaires	84 684	46 886	37 798	36 674
- Équipement militaire en cours	19 916		19 916	19 298
- Autres immobilisations corporelles	2 656	2 129	527	410
• Stocks	35 473	5 271	30 202	29 152
• Trésorerie				
• Comptes de régularisation active				
TOTAL ACTIF	200 403	70 152	130 251	128 990
PASSIF (en M€)				31 décembre 2011
• Provisions pour risques	127			112
• Provisions pour charges	7 221			7 680
- Provisions pour charges de personnel	5 767			6 448
- Provisions pour domaine immobilier	230			242
- Provisions pour charges de démantèlement	1 224			990
• Dettes - charges à payer	2 088			1 714
• Comptes de régularisation - passif				273
TOTAL PASSIF	9 436			9 506

Source: Direction des affaires financières (DAF)/Sous-direction de la fonction financière et comptable (SDFFC)

Décomposition de l'équipement militaire complet (en valeur brute au 31 décembre 2012)



Dans le bilan général de l'État, le poids de la défense est prépondérant. Il représente, en valeur nette :

- 69 % des immobilisations incorporelles de l'État ;
- 79 % des immobilisations corporelles hors parc immobilier (matériels militaires et autres immobilisations corporelles) ;
- 97 % des stocks.

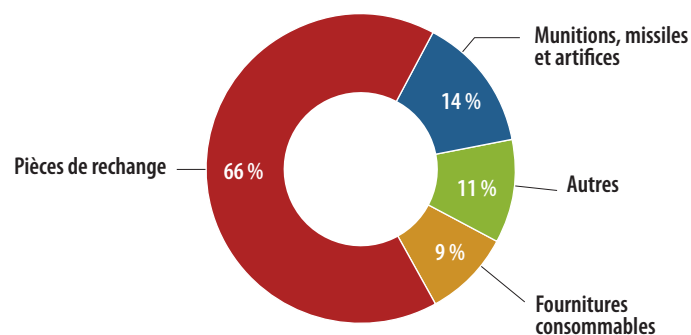
Poids du ministère de la Défense dans le bilan général de l'État

en Md€ (valeur nette)

Actif	État au 31 décembre 2012	Ministère de la Défense au 31 décembre 2012	Part ministère de la Défense dans l'État (%)
IMMOBILISATIONS INCORPORELLES	29	20	69
- Logiciels et brevets	1	0	0
- Développements militaires qualifiés	14	14	100
- Développements militaires en cours	7	6	86
- Autres	7		
IMMOBILISATIONS CORPORELLES	468	80	17
TOTAL parc immobilier	392	20	5
- Matériel technique, industriel et outillage et autres immobilisations corporelles	4	2	50
- Matériels militaires	38	38	100
- Équipement militaire en cours	34	20	59
TOTAL hors parc immobilier	76	60	79
STOCKS	31	30	97

Source: DAF/SDFFC

Composition des stocks par nature au 31 décembre 2012 (en valeur brute)



2.6 Les surcoûts des opérations extérieures

En 2013, les surcoûts liés aux Opex se sont élevés à 1 250 M€ en raison, notamment, du déclenchement de l'opération Serval au Mali en début d'année. Hors Serval, les surcoûts (600 M€) sont en diminution par rapport aux années antérieures (873 M€ en 2012, 878 M€ en 2011 hors Harmattan, 860 M€ en 2010 et 870 M€ en 2009), diminution liée principalement au désengagement d'Afghanistan.

Le montant de la provision budgétaire prévue pour financer les Opex a été ramené de 630 M€ en 2013 à 450 M€ pour 2014 pour tenir compte, d'une part, de la diminution du contrat opérationnel tel que décidé dans le nouveau Livre blanc et, d'autre part, des choix stratégiques subséquents prévoyant le retrait ou la restructuration de plusieurs théâtres majeurs (Afghanistan, Kosovo, Mali, Côte-d'Ivoire).

En 2013, comme depuis 2009, le financement résiduel des surcoûts Opex a été couvert par une ouverture de crédits par décret d'avance à partir de crédits interministériels.

