

Mode d'emploi de la base Journaux des unités 1914-1918

Pour accéder à la base « Journaux des unités », il convient de cliquer dans la colonne de gauche du site Mémoire des hommes sur « Première Guerre mondiale », puis sur « Journaux des unités ». Trois liens sont proposés : « Présentation », « Aide à la recherche » et « Recherche rapide ». Sur la page « Présentation » figurent trois liens vers des pages décrivant les archives concernées par cette mise en ligne.

Contrairement aux fiches présentées jusqu'à présent sur Mémoire des hommes, ces archives ne sont pas des documents individuels. **L'internaute doit connaître impérativement l'unité d'appartenance du militaire recherché.**

Modes de recherche

Deux types de recherche sont possibles sur cette base de données.

1° par les inventaires (en cliquant dans la colonne de gauche sur « Recherche dans les inventaires »).



Cette navigation est destinée à deux types d'internautes. Premièrement, les chercheurs chevronnés qui souhaitent parcourir l'instrument de recherche dans son intégralité afin de faire des rapprochements intellectuels entre les informations consultées ou déjà connues. Ensuite, sont concernés les internautes qui n'effectuent pas une recherche précise, les curieux, les passionnés de la Première Guerre mondiale qui, en se navigant de page en page, découvriront des références qui leur permettront de consulter les documents.

2° par le formulaire de recherche (en cliquant dans la colonne de gauche ou sur l'onglet « Recherche rapide »).

Trois critères de recherche sont proposés à l'internaute :

➤ plein texte

Ce critère permet de rechercher dans le contenu de tous les inventaires.

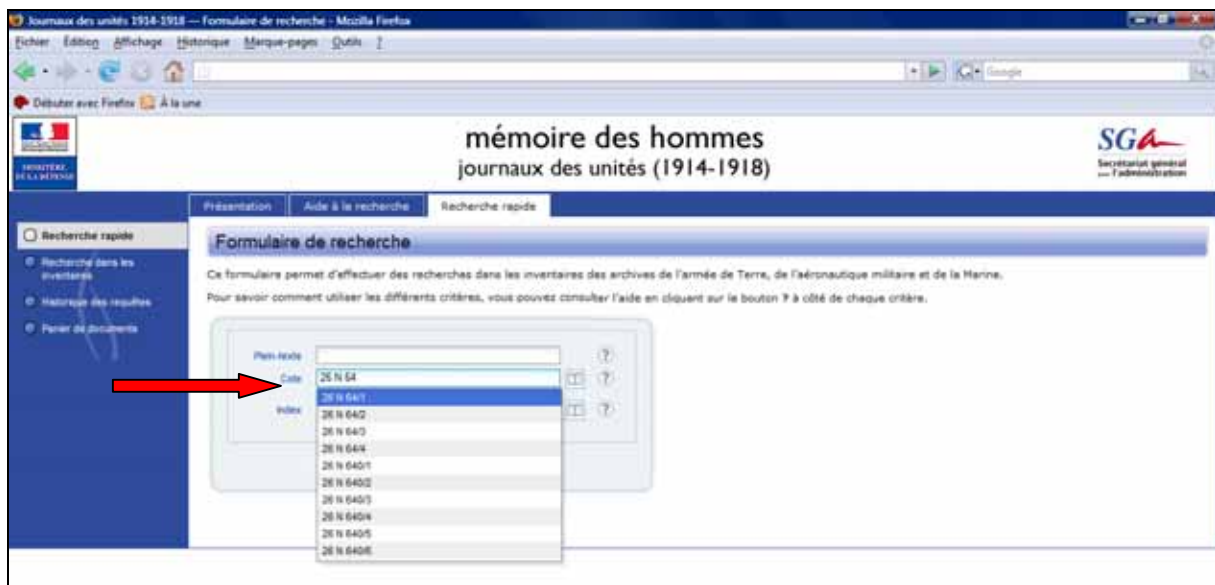
- Il est possible de saisir un ou plusieurs mots, auquel cas tous les mots doivent être présents pour retrouver un document (ex. : 2e régiment infanterie = 2e + régiment + infanterie).

- Il est également possible d'utiliser les masques de saisie * (plusieurs caractères) ou ? (un seul caractère). Ainsi, pour les noms de bâtiments de la Marine, Bou* permet d'obtenir : Bouclier, Boudeuse, Bouffonne, Bouilleur, Bouledogue. Pour une recherche de cote, 26 N 100? permet d'obtenir toutes les cotes 26 N 1000/1 à 1009/18.

- Il est enfin possible de rechercher une expression en utilisant les guillemets, comme dans "régiment de marche de la Légion étrangère".

➤ cote

L'internaute peut rechercher une ou plusieurs cotes. Pour ce faire, il faut saisir une ou plusieurs lettres de la cote recherchée. Une liste s'affiche alors, et l'internaute sélectionne une entrée. Pour rechercher plusieurs entrées, il suffit de recommencer le processus.



➤ index

Cet index regroupe :

- les noms de bâtiments (Marine)
- les types de bâtiments (Marine)
- les noms d'unités (armée de Terre et aéronautique militaire)



Aide à la recherche

Les archives numérisées sont classées par unité ou bâtiment, puis par période chronologique (armée de Terre et Marine) ou par chapitre du document (aéronautique militaire). Voici quelques orientations pour guider les recherches de l'internaute.

1° Recherche d'une unité, d'un régiment, d'un bâtiment de la Marine.

Deux modes de navigation sont proposés : soit par le formulaire de recherche, soit en parcourant l'inventaire du fonds d'archives concerné. Dans le cas des bâtiments de la Marine, l'index permet également une recherche par type de navire (chalutier, croiseur, sous-marin, etc.).

2° Recherche d'un militaire.

Si l'internaute connaît l'unité d'appartenance, il est possible d'accéder immédiatement aux documents concernant cette unité via le formulaire de recherche (onglet « recherche rapide »).

Si l'internaute ne connaît pas l'unité d'appartenance, plusieurs moyens existent pour la retrouver :

- Un **document familial** (livret militaire, état signalétique et des services, correspondance, mémoires, photographies, etc.) peut renseigner (ex. : notices 1 et 2).



- **La recherche concerne un soldat déclaré « Mort pour la France »**, il suffit de consulter la base de données des soldats « Morts pour la France ». Vous trouverez en haut de la fiche, sous l'intitulé « Corps », la dénomination de l'unité (ex. : notices 3, 4 et 5).

Officiers

PARTIE À REMPLIR PAR LE CORPS.

Prénoms: *Yves-Marie-Léon*

Grade: *Capitaine*


Corps: *2^e groupe d'aviation*

N° au Corps. — Cl. *1914*

Matricule: *387* au recrutement: *Bayonne*



Mort pour la France le: *11 Septembre 1918*
Prechappelle (Belgique)

Genre de mort: *Tués en combat aéro*



- **Le soldat recherché a survécu au conflit ou n'est pas « Mort pour la France »**, il est nécessaire de consulter le registre matricule d'incorporation militaire dans lequel il figure afin de découvrir la référence de l'unité (rubriques « Détail des services et mutations diverses » et « Corps d'affectation »). Ces documents sont conservés aux Archives départementales du lieu de recrutement du soldat ; il est donc nécessaire de connaître ce lieu de recrutement. Certains services ont mis en ligne les registres matricules qu'ils conservent (Mayenne, Yvelines).

	CORPS D'AFFECTATION.	NUMÉROS	
		au contrôle aériel.	MATRICULE ou au répertoire.
Armée active.	<i>42^e Régiment d'infanterie</i>	.	<i>2410</i>
Disponibilité et réserve de l'armée active.	<i>Rég't d'Infanterie de</i>	<i>103</i>	<i>0385</i>
	<i>96^e Régiment d'infanterie</i>	<i>413</i>	<i>0390</i>
	<i>6^e Rég't Infanterie Coloniale</i>		<i>0410</i>
	<i>5^e Rég't Infanterie Coloniale</i>		

- **La recherche porte sur un officier**, il est possible de consulter son dossier de carrière conservé au Service historique de la Défense (ex. : notice 6).

3° Recherche sur un événement, une région, un village, etc.

Il est indispensable de parcourir la bibliographie relative à l'objet de la recherche, afin de trouver la référence d'une unité ou une cote d'archives.

Navigation

Prenons, par exemple, une recherche portant sur le régiment d'infanterie coloniale du Maroc.

1° Sur le formulaire de recherche, l'internaute inscrit dans le champ plein texte les mots « régiment infanterie coloniale Maroc » puis valide.

The screenshot shows a web browser window displaying the 'Mémoire des Hommes' search interface. The page title is 'Mémoire des Hommes journaux des unités (1914-1918)'. The search form is titled 'Formulaire de recherche' and contains the following fields:

- Pluri-texte: régiment infanterie coloniale Maroc
- Cote: [empty]
- Index: [empty]

Below the fields are two buttons: 'Valider' and 'Effacer'. A red arrow points to the 'Pluri-texte' field, and another red arrow points to the 'Valider' button.

Le résultat de la recherche s'inscrit dans la même fenêtre et propose une liste de réponses. L'internaute clique sur le nom du régiment.

Journaux des unités 1914-1918 — Résultats de recherche - Mozilla Firefox

Éditer Édition Affichage Historique Marque-pages Outils

Présentation Aide à la recherche Recherche rapide

mémoire des hommes
journaux des unités (1914-1918)

SGA
Secrétariat général
à l'Administration

Résultats de recherche

Modifier votre requête

Votre requête : Plein-texte : régiment infanterie coloniale Maroc

4 résultat(s) dans 1 instruments de recherche.

Armée de Terre : (4 résultats)

Inventaire des journaux des marches et opérations des régiments et bataillons (26 N 571-1370) • 1914-1918 • 26 N 571 à 1370

4 résultats Page 1 de 1

Répertoire numérique des marches et opérations de la Première Guerre Mondiale de l'Armée de Terre • 1914-1918 • 26 N 571 à 1370

Régiments et bataillons de zouaves • Régiments de tirailleurs algériens • Régiments mixtes de zouaves et tirailleurs • Régiments de marche d'Air [...]

TROUPES COLONIALES

RÉGIMENTS D'INFANTERIE COLONIALE

1er Régiment d'infanterie coloniale

J.M.O. • 7 août 1914 - 12 mai 1915 • 26 N 863/1

Régiment d'infanterie coloniale du Maroc

1er Régiment mixte d'infanterie coloniale

S'ouvre alors une deuxième fenêtre avec la fiche consacrée au régiment comprenant les dates extrêmes de chaque registre du journal des marches et opérations. L'internaute choisit un registre.

Journaux des unités 1914-1918 — Armée de Terre : Inventaire des journaux des marches et opérations des régiments et bataillons (26 N 571-1370) (SHOQR_OR_26_N_571) - Mozilla Firefox

Éditer Édition Affichage Historique Marque-pages Outils

Présentation Aide à la recherche Recherche rapide

mémoire des hommes
journaux des unités (1914-1918)

SGA
Secrétariat général
à l'Administration

Armée de Terre : Inventaire des journaux des marches et opérations des régiments et bataillons (26 N 571-1370)

Sommaire Index

Présentation

Répertoire numérique des marches et opérations de la Première Guerre Mondiale de l'Armée de Terre • 1914-1918 • 26 N 571 à 1370

Répertoire numérique des marches et opérations de la Première Guerre Mondiale de l'Armée de Terre • 1914-1918 • 26 N 571 à 1370

Régiments et bataillons de zouaves • Régiments de tirailleurs algériens • Régiments mixtes de zouaves et tirailleurs • Régiments de marche d'Air [...]

TROUPES COLONIALES

RÉGIMENTS D'INFANTERIE COLONIALE

Introuvable

Régiment d'infanterie coloniale du Maroc

Documents en relation

Historiques anonymes : s.l.n.d. in-8°, 68 p. (A2g4974) et Paris, Vitain et Bar. s.d., 65 p. (A2g4975)

Sous-unités de description

J.M.O. • 9 juin 1915 - 31 décembre 1916 • 26 N 868/1

Idem • 1er janvier 1917 - 14 octobre 1919 • 26 N 868/2

La fiche du journal des marches et opérations s'ouvre dans la même fenêtre. L'internaute doit cliquer sur l'image pour ouvrir la visionneuse.

The screenshot shows a web browser window displaying the 'mémoire des hommes' website. The page title is 'mémoire des hommes journaux des unités (1914-1918)'. Below the title, there is a navigation menu with 'Sommaire' and 'Index'. The main content area displays the title 'Armée de Terre : Inventaire des journaux des marches et opérations des régiments et bataillons (26 N 571-1370)'. A table lists various units, including 'Régiments et bataillons de zouaves', 'Régiments de tirailleurs algériens', and 'Régiments mixtes de zouaves et tirailleurs'. A table below provides details for a specific unit: 'Cote: 26 N 8682', 'Intitulé: idem', and 'Dates extrêmes: 1er janvier 1917 - 14 octobre 1918'. A section titled 'Documents numériques' contains a thumbnail image of a document, which is highlighted by a red arrow.

La visionneuse s'ouvre dans une troisième fenêtre. Il reste désormais à l'internaute à choisir le mois précis qu'il souhaite consulter puis de feuilleter les pages du journal.

The screenshot shows the document viewer interface on the 'mémoire des hommes' website. The page title is 'mémoire des hommes journaux des unités (1914-1918)'. The main content area displays a large thumbnail image of a document, which is highlighted by a red arrow. A calendar dropdown menu is open, showing months from January 1917 to July 1918. The menu options are: janvier 1917, février 1917, mars 1917, avril 1917, mai 1917, juin 1917, juillet 1917, août 1917, septembre 1917, octobre 1917, novembre 1917, décembre 1917, janvier 1918, février 1918, mars 1918, avril 1918, mai 1918, juin 1918, juillet 1918.